

# 四川省高科技产业化协会文件

川高科函（2025）01号

## 关于邀请会员单位积极入驻 “天府科技云”平台的通知

各会员单位：

协会今年获批省科协2025年“一流科技社团”培育项目，为充分发挥协会的示范引领作用，更好地为会员单位及科技工作者提供科技服务、科技成果与科研项目的有效支持，现诚挚邀请会员单位及科技工作者积极注册省科协“天府科技云平台”。相关事项通知如下：

### 一、主要目的

通过“天府科技云服务”平台，精准联系服务科技工作者，切实有效精准发挥科技人才第一资源作用，切实有效精准发挥科学技术“第一生产力”作用，从而精准调动广大会员单位的创新创造活力，助力企业技术创新和转型升级。

### 二、主要功能

“天府科技云服务”平台，是使每个会员单位、科技工作者（团队）都可自主、便捷上传其“科技所能”“科技所需”，运用大数据、云计算等技术，实现科技供需智能匹配、精准对接、精准服务。主要具有以下功能：1、科技服务智能精准供给功能；2、科研成果智能精准转化功能；3、科研项目智能精准承接功能；4、科普服务智能精准畅达功能。

### 三、注册方式

#### （一）手机端

手机 APP 商城免费下载“天府科技云服务”APP，完成实名认证注册。

#### （二）PC 端

注册地址 <https://www.tfkjy.cn:12020/#/home/index>

注册成功后请绑定一人作为科技服务保姆：

李彦、代霜妹、范晓燕、刘红波、吕春

如有疑问请先阅读操作指南或直接咨询协会联系人。

电话/微信：李彦 13890933359

特此通知。

- 附件：1. 天府科技云个人操作指南  
2. 天府科技云单位操作指南

四川省高科技产业化协会

2025年7月17日



附件 1:

## 天府科技云个人操作指南

个人用户在通过天府科技云官网进行实名认证有两种方式：运营商认证和银行卡认证。

（请注意：如在官网的两种方式无法实名，可通过天府科技云 APP 端选择人脸识别认证方式。）

第一步：通过浏览器输入网址 <https://www.tfkjy.cn/>，访问“天府科技云”平台官网首页，账号登录成功后，点击网站顶部昵称下拉框中的【用户中心】（见图一），进入用户中心页。



图一

第二步：在用户中心页面，【基本资料】栏目下，点击【实名认证】，进入实名认证页面，系统会提示未进行实名用户每日可进行实名认证6次。（见下图二）点击【我知道了】。



图二

第三步：若选择【运营商认证】，（见图三）根据页面提示，填写完善相关信息（标注\*为必填项）。同时，点击【获取动态验证码】，在短信验证码框里填入正确验证码，点击【提交审核】。（注意：此处填写真实姓名、身份证号码、注册手机号码等信息，须与在运营商处预留手机号码、身份信息和实名身份信息要一致，否则会出现实名认证失败的情况。）若要更换认证方式为银行卡认证，请点击【更换实名方式】（见图四）。



图三：选择运营商认证页面



图四：运营商认证完善页面

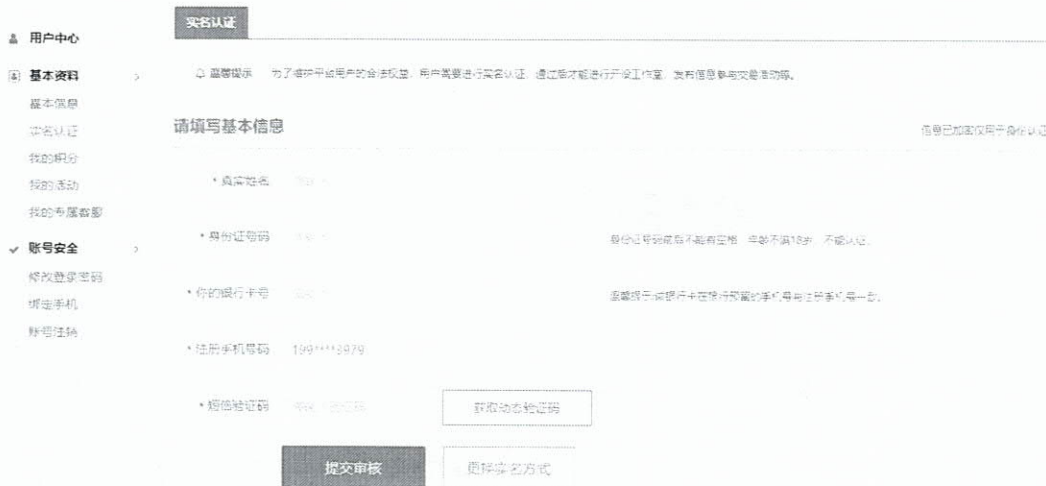
第四步：若选择银行卡认证，在实名认证页面点击【银行卡认证】（见图五），进入实名认证页面，填写完善相关信息（标注\*为必填项）。同时，点击【获取动态验证码】，在短信验证码框里填入正确验证码，点击【提交审核】。（注意：此处填写真实姓名、身份证号码、银行卡号、注册手机号码等信

息，须与银行卡所在银行处预留手机号码、身份信息、银行卡号和实名身份信息要一致，否则会出现实名认证失败的情况，（见图六）。）若要更换认证方式为运营商认证，请点击【更换实名方式】（见图六）。



图

五：选择银行卡认证页面



图

六：银行卡认证完善页面

第五步：当平台反馈提示信息“恭喜你，实名认证已通过”，说明用户实名认证成功，点击【查看实名】可查看实名信息（包

括姓名、证件号码、认证时间)。用户可以选择点击【加入学会】加入四川省各类省级学会(见图七)。



图

七: 实名认证通过页面

温馨提示: 天府科技云平台个人用户实名认证功能是与具有资质的第三方专业机构共同建设。

若选择在 APP 端进行人脸识别认证, 用户应首先检查是否是中国大陆内地身份证, 目前平台只支持中国大陆内地身份证的用户实名认证。若选择银行卡认证, 用户应首先检查该银行卡号是否是用户本人身份证办理。

若选择运营商认证失败, 建议用户向运营商发送短信确认实名情况。手机号码用户可短信发送“SMZ”到 10086 查询实名认证情况; 电信号码用户可短信发送“SMZ#+身份证号后四位”到 10001 查询实名认证情况; 联通号码用户可登录联通网上营

业厅查询实名认证情况；目前天府科技云平台暂不支持广电运营商手机号码进行运营商实名认证校验，如用户使用广电运营商号码注册天府科技云平台，请使用人脸识别进行实名认证。

: 附件 2:

## 天府科技云单位操作指南

第一步：通过浏览器输入网址 <https://www.tfkjy.cn/>，访问“天府科技云”平台官网首页（见图一），点击首页顶部【注册】，进入账号注册页面。



图

一：天府科技云官网首页

第二步：根据需要注册的账号类型，选择点击【组织机构用户】（见图二），根据页面提示填写相关信息。完成相关信息填写注册成功后，平台会反馈注册成功信息。

1 验证手机号

2 注册成功

请输入手机号码

请输入验证码

输入密码  
密码必须是8-16个英文大小写字母、数字或特殊符号，且英文大写字母、英文小写字母、数字和特殊符号至少包含两种


输入邀请码

个人  组织机构用户

我已阅读并同意天府科技云平台《用户协议》《隐私政策》

图二：账号注册页面

第三步：如用户需要接收所在辖区相关信息推送服务、在平台开办科创工作室等服务就需要进一步完善账号相关信息。用户成功登录账号后，点击【用户中心】，进入用户中心页面，完善【基本资料】-【基本信息】相关信息（标注\*为必填项），根据实际情况选择“组织机构用户”类型（见图三），完善基本信息，“保存修改”。



图三：“组织机构用户”类型页面

以选择“企业”类型为例，完善相关信息，点击【保存修改】（见图四）。



图四：企业类型完善页面

以选择“机关单位”类型为例，完善相关信息，点击【保存修改】（见图五）。



图五：机关单位类型完善页面



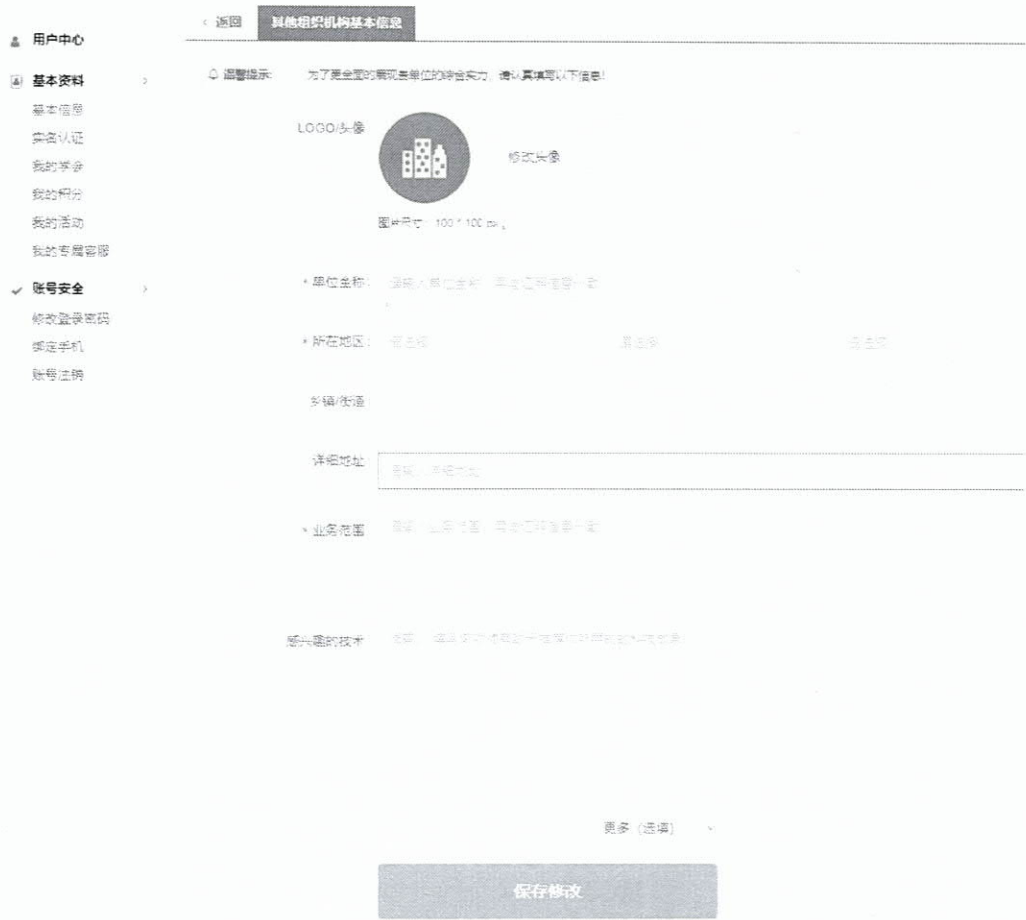
图六：事业单位类型完善页面

以选择“社会团体”类型为例，完善相关信息，点击【保存修改】（见图七）。



图七：社会团体类型完善页面

以选择“其他组织机构”类型为例，完善相关信息，点击【保存修改】（见图八）。



图八：其他组织机构类型完善页面

